

# Jídlo a pití

1. Doplň cenovky u obrázků  
- tiskacím!

A hamburger	50 Kč
A pizza	70 Kč
A hot dog	12 Kč
A drink	15 Kč
Chips	20 Kč
Chocolate	12 Kč
Bubble gum	10 Kč

Pracovní listy pro 4. - 6. třídu  
**Doučujeme angličtinu 1.** ANGLIČTINA  
 Vydala: <EXPRES>  
 Kopernikova 2, 120 00 Praha 2. Tel. 222 513 040  
 Podívejte se na www. anglictinaexpres.cz !



50 Kč



70 Kč



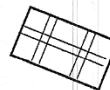
15 Kč



12 Kč



20 Kč




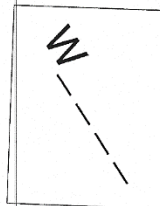

12 Kč



10 Kč

2. Nauč se názvy nápojů:  
 mléko **milk**  
 voda **water**  
 džus **juice**

Dopiš anglický název nápoje na obal a pod něj český název:



## Malý - velký



S

a small  
T-shirt




L

a large  
T-shirt

Synonyma



a little pig



a big pig



a ..... drink



a ..... pizza



a ..... drink



a ..... pizza

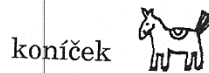


a ..... fish



a ..... fish

velký kůň  
a ..... horse



koníček  
a ..... horse

## Jeden, dva

1 **one** [ wan ]  
 2 **two** [ tu: ]

2. Napiš anglicky:



jedna pizza



dvě pizy



..... pizzas

2. Napiš česky:

one large pizza ....., two small pizzas .....

# Toys


Pracovní listy pro 4. - 6. třídu  
 Doučujeme angličtinu 1.

**ANGLIČTINA**  
 (EXPRES)

Vydala: Kopersnikova 2, 120 00 Praha 2. Tel. 222 513 040  
 Podívejte se na [www.anglictinaexpres.cz](http://www.anglictinaexpres.cz) !



- a toy [ ə toɪ ] hračka
- a ball [ ə bo:ɪ ] míč
- a doll [ ə dɒl ] panenka
- a house [ ə haʊs ] dům
- a little house domeček
- a clown [ ə klaʊn ] šašek
- a toy car [ ə toɪ kɑ:(r) ] autíčko
- Lego [ legəʊ ]
- blocks [ blɒks ] kostky
- a pot [ ə pɒt ] hrnec
- a teddy [ ə teɪdi ] medvídek
- a card [ ə kɑ:(r)d ] karta
- puzzles [ pʌzls ] puzzle
- checkers [ ʧe:kz ] dáma
- chess [ ʧes ] šachy












1. Napiš anglicky:

- jeden míč .....
- dva míče .....
- jeden domeček .....
- dva domečky .....
- hračky .....
- hračka .....
- velká kostka .....
- kostky .....

**red** [ red ] červená  
**yellow** [ jeləʊ ] žlutá  
**black** [ blæk ] černá  
**purple** [ pɜ:(r)pl ] fialová  
**brown** [ braʊn ] hnědá  
**blue** [ blu: ] modrá  
**green** [ gri:n ] zelená  
**white** [ waɪt ] bílá

2. Které hračky máš?  
 Napiš anglicky věty:  
 I have a .....  
 .....  
 I have .....  
 .....  
 Pozor na jednotné  
 a množné číslo !

3. Napiš česky nebo jen vybarvi.

 a blue block    
  a yellow fish  
 a red ball    
  a purple teddy  
 a white ball    
  a yellow car    
  a little blue car    
  a green jeep    
  a brown teddy

# Rodina

Pracovní listy pro 4. - 6. třídu  
Doučujeme angličtinu 1.  
Vydala: ANGLIČTINA  
EXPRES  
Kopernikova 2, 120 00 Praha 2. Tel. 222 513 040  
Podívejte se na [www.anglictinaexpres.cz](http://www.anglictinaexpres.cz) !

**mother** [maðə] matka  
**mum, mom** [mam] máma  
**father** [fa:ðə] otec  
**dad** [dæd] táta

**a child** [ə ča:jld] dítě  
**children** [čildrn] děti  
*hovorově: kids* [kidz]  
**a brother** [ə braðə] bratr  
**a sister** [ə sistə] sestra

**a grandmother**  
[ə grændmaðə] babička  
**a grandfather**  
[ə grændfa:ðə] dědeček

**an uncle** [ən ankl] strýc  
**an aunt** [ən a:nt] teta

**a pet** [pet] zvířátko

1. Dopiš názvy členů rodiny.

M O \_ \_ \_ \_  
M \_ \_ \_ F A \_ \_ \_  
D \_ \_ \_

G \_ \_ \_ M \_ \_ \_  
G \_ \_ \_ F \_ \_ \_

C H \_ \_ \_ \_ \_  
K \_ D S  
B R O T \_ \_ \_  
S I S \_ \_ \_

U \_ \_ \_ A U \_ \_

ANN  
A P \_ \_

2. Najdeš tajenku?

babička

bratr

teta

strýc

otec

Anna

matka

děti

zvířátko

sestra

3. Jak řekneme anglicky?

Mám bratra. I have a ..... Mám sestru. ....

Mám dvě sestry. ....

Mám babičku a dědečka. ....